



Nombre: \_\_\_\_\_ Curso: \_\_\_\_\_ Fecha: \_\_\_\_\_

Unidad 5

**OA9 -Reconocer sus intereses, motivaciones, necesidades y capacidades, comprendiendo la relevancia del aprendizaje escolar sistemático para la exploración y desarrollo de estos, así como para la elaboración de sus proyectos personales.**

**INICIO**

Objetivo de la clase:

**"DISEÑAR TU PROYECTO DE VIDA"**



OBSERVARÁS EL VIDEO Y LUEGO CONTINUAMOS

[https://www.youtube.com/watch?v=hOpnG\\_mF9UI](https://www.youtube.com/watch?v=hOpnG_mF9UI)

**PROYECTO DE VIDA**

"Un proyecto es un plan que se idea, para poderlo realizar. Un proyecto de vida se refiere a la definición de un plan de lo que se desea hacer en la vida. Es una idea que toda persona diseña, con el fin de conseguir uno o varios propósitos para su existencia, en otras palabras, se asocia al concepto de realización personal, donde lleva a las personas a definir conscientemente las opciones que puede tener para conducir su vida y alcanzar el destino que se propone. Asimismo, un proyecto de vida debe contemplar tres aspectos fundamentales: visión, misión y metas.

**La visión**

En un proyecto, está representada la imagen del futuro que se desea lograr, también indica a dónde se quiere llegar y cómo seremos cuando lleguemos. Esto incluye objetivos, aspiraciones, esperanzas, sueños y metas.

**La misión**

Es la forma de llegar a la visión a lo largo del tiempo, son las actividades que se van a realizar para concretar la visión.

**Las metas**

Son las realizaciones concluidas en el tiempo de lo que la persona se ha propuesto como proyecto de vida.

Adrián, Yirida. (mayo,2020). *Definición de Proyecto de Vida*. De: Septiembre del 2020.

<https://conceptodefinicion.de/proyecto-vida/>

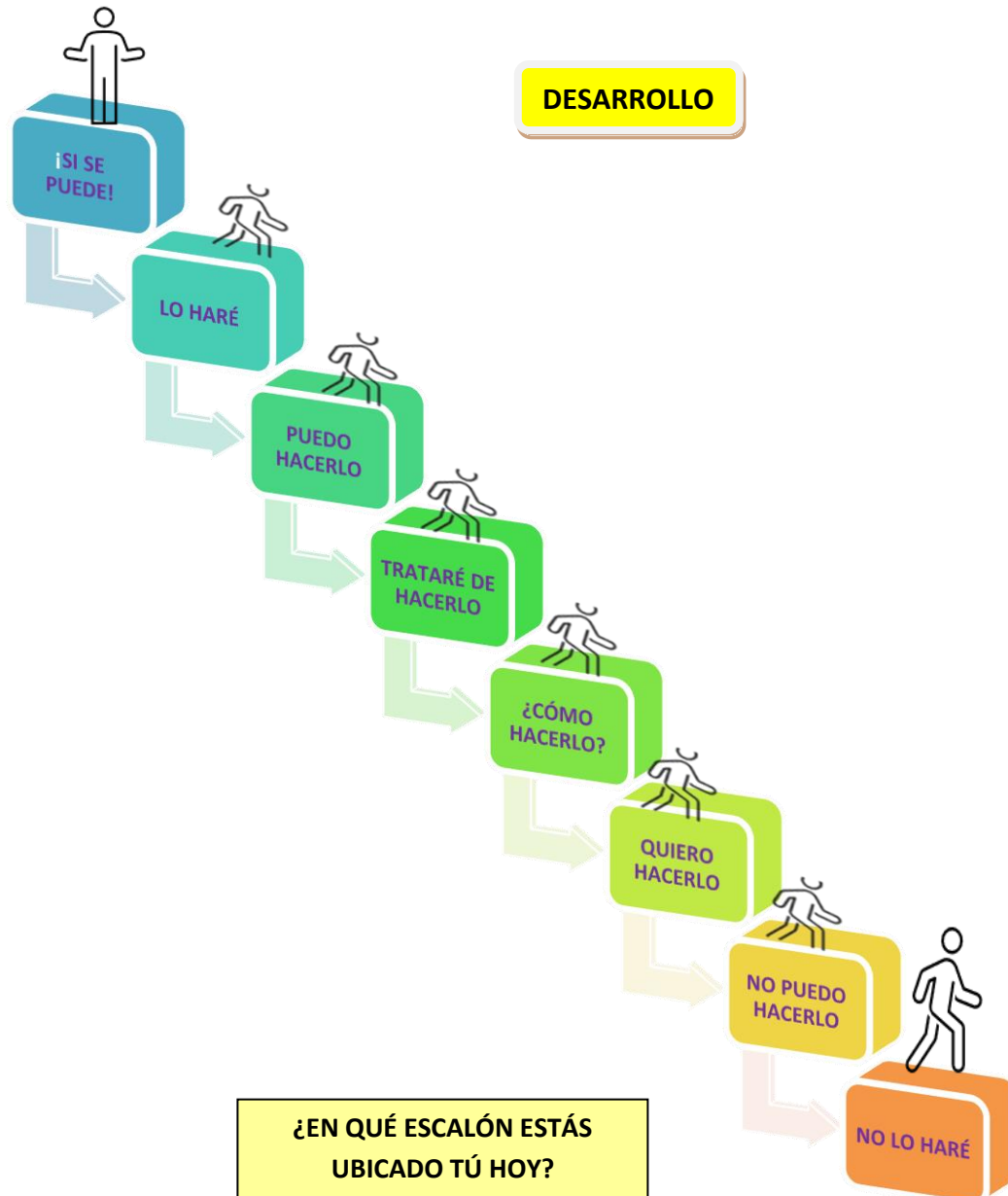


**ORIENTACIÓN: OCTAVO BÁSICO**  
**"CONSTRUCCIÓN DE FUTURO "**

SEMANA DEL 24/08 AL 28/08

CLASE: N°1 UNIDAD N°5

- ❖ IMAGINA QUE ESTE ES TU PROYECTO DE VIDA Y CADA UNO DE LOS PELDAÑOS SON METAS QUE TE HAS PROPUESTO EN TU VIDA.
- ❖ ¡PUEDE SER QUE, EN UNO DE LOS PELDAÑOS ENCUENTRES UN OBTÁCULO!
- ❖ DISEÑA TU PROYECTO DE VIDA, CONSIDERA LOS CONSEJOS DEL VÍDEO Y DE LA LECTURA DE INICIO
- ❖ PUEDES ELABORAR UN POWER POINT O REPRESENTAR TU PROYECTO A TRAVES DE IMÁGENES O DIBUJOS





Fundación Educacional Club Hípico  
Rodrigo Ordoñez 13150, El Bosque, Santiago - Fono (02) 25296182.

[contacto@colegioclubhipico.cl](mailto:contacto@colegioclubhipico.cl)

*"Escuela y Familia unida para formar y educar".*

**ORIENTACIÓN: OCTAVO BÁSICO**  
**"CONSTRUCCIÓN DE FUTURO "**

**SEMANA DEL 24/08 AL 28/08**

**CLASE: N°1 UNIDAD N°5**

**CIERRE**

1. ¿Habías pensado ya en tu proyecto de vida?
2. ¿Pensaste en un plan alternativo cuando encuentres obstáculos?
3. ¿Tu proyecto de vida tiene los tres aspectos fundamentales, mencionadas en el inicio de la guía?
4. ¿Cómo se sintieron realizando la actividad?

[octavoa@colegioclubhipico.cl](mailto:octavoa@colegioclubhipico.cl) [octavob@colegioclubhipico.cl](mailto:octavob@colegioclubhipico.cl)







**ORIENTACIÓN: OCTAVO BÁSICO**  
**"CONSTRUCCIÓN DE FUTURO "**

SEMANA DEL 24/08 AL 28/08

CLASE: N°1 UNIDAD N°5

<b>AUTOEVALUACIÓN</b>	<b>NADA</b>	<b>POCO</b>	<b>SIEMPRE</b>
RECONOZCO LOS ASPECTOS FUNDAMENTALES DE UN PROYECTO DE VIDA			
RESCATO DEL VÍDEO OBSERVADO UN APRENDIZAJE REFLEXIVO, RELACIONADO CON PROYECTO DE VIDA			
DISEÑO MI PROYECTO DE VIDA (CONTENIDO)			
DESARROLLO LA ACTIVIDAD SEGÚN FORMATO INDICADO			
ME PREOCUPO DE REGISTRAR LAS EVIDENCIAS PARA ENVIARLAS AL CORREO DEL CURSO			
ENVÍO EVIDENCIAS SEGÚN FECHAS ESTIPULADAS			

## PAUTA DE COTEJO

	<b>CRITERIOS QUE EVALUAR</b>		
1	RECONOCE LOS ASPECTOS FUNDAMENTALES DE UN PROYECTO DE VIDA		
2	RESCATA DEL VÍDEO EXIBIDO UN APRENDIZAJE REFLEXIVO, Y LO RELACIONADO CON SU PROYECTO DE VIDA		
3	PRESENTA DISEÑO DE SU PROYECTO DE VIDA EN CUANTO A SU CONTENIDO		
4	PRESENTA TRABAJO SEGÚN FORMATO INDICADO		
5	RESPONDE PREGUNTAS DEL CIERRE DE ACTIVIDAD		
6	RESPONDE AUTOEVALUACIÓN		
7	ENVÍA EVIDENCIAS		